



**Audiobooks**  
on EBSCOhost



AudioBooks on EBSCOhost

ユーザー ガイド

更新日：2012 年 01 月 18 日



改定履歴

日付	項目	備考
2012年1月18日	日本語版 Ver. 1.0 リリース	



## 目次

AudioBooks on EBSCOhost とは.....	3
環境設定 .....	3
ユーザーガイドの目的 .....	3
Download Manager ソフトウェアの インストール.....	4
AudioBooks on EBSCOhost の検索方法 .....	7
オーディオブック 詳細レコード .....	9
オーディオブックのダウンロード.....	10
オーディオブックの予約（保留）のリクエスト .....	11
携帯デバイスへのオーディオブック転送.....	12
Apple デバイスへのオーディオブックの転送.....	12
Windows Media Player へのオーディオブックの転送.....	13
ダウンロード先デバイスの設定 .....	16
オーディオブックとマイ EBSCOhost フォルダ .....	17
辞書 .....	18

# Audiobooks on EBSCOhost とは

EBSCOhost と一体化されたオーディオブック プレミアム コレクションは、ベストセラーにクラシック、様々な受賞作品と蔵書を拡大し続けています。各種オーディオブックをパソコンで Windows Media Player を使用し直接再生、あるいは他のデータベースや電子書籍、その他デジタル コンテンツと併せてご活用いただけます。また iPod や iPhone を含むほぼすべての携帯オーディオ デバイスに対応する数千タイトルもの蔵書を、図書館やご自宅で、あるいは移動中に毎日 24 時間お楽しみいただけます。

## 環境設定

下記環境をパソコンにご用意ください。

1. Internet Explorer バージョン 7.0 以上  
または Firefox バージョン 3.0 以上  
Safari バージョン 3.0 以上 (マック用)
2. Adobe Acrobat Reader バージョン 8.2 以上 (PDF フルテキスト機能使用の為)
3. Adobe Flash Player バージョン 8.0 以上 (Visual Search 機能使用の為)
4. オーディオブックのダウンロードおよび再生には、EBSCO Download Manager ソフトウェアのインストールが必要です。

## ユーザーガイドの目的

こちらのユーザーガイドでは、EBSCOhost プラットフォームでのオーディオブックの検索、ダウンロード (オフライン: 貸出)、再生の方法などを説明します。

# Download Manager ソフトウェアのインストール

オーディオブックをダウンロードしてパソコンや携帯デバイスに転送するには、まず EBSCOhost Download Manager ソフトウェアでオーディオブックをダウンロードする必要があります。オーディオブックを初めてダウンロードする際には、ソフトウェアのインストールを要求するプロンプトが表示されます。

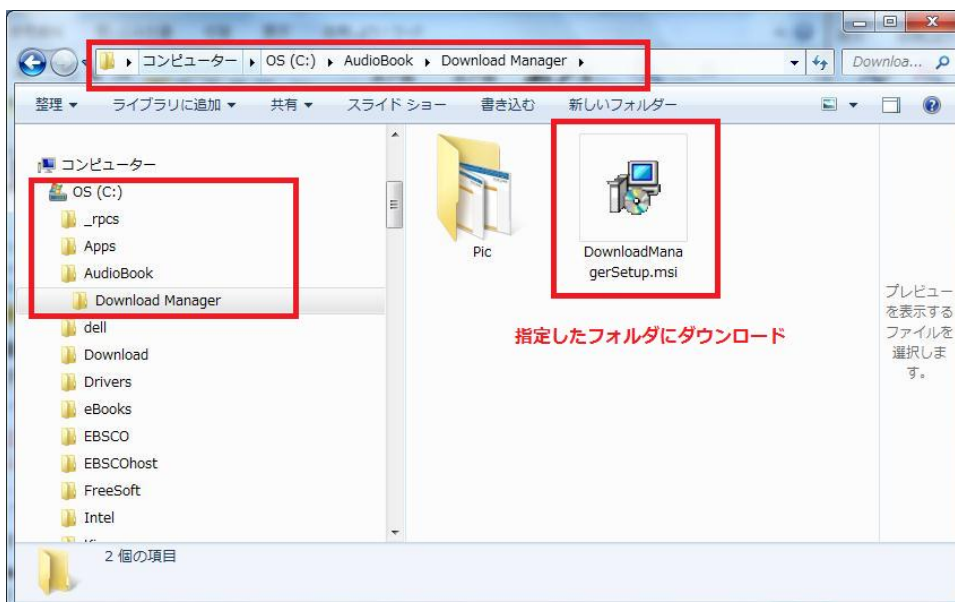
## Download Manager ソフトウェアのインストール方法:

1. 選択したオーディオブックの “ダウンロード” リンクをクリックします。

Download Manager が検出されない場合は、インストールを要求するプロンプトが表示されます。



2. “PC 用インストール” または “Mac 用インストール” をクリックします。  
ソフトウェア インストーラ がコンピュータの指定したフォルダに保存されます。



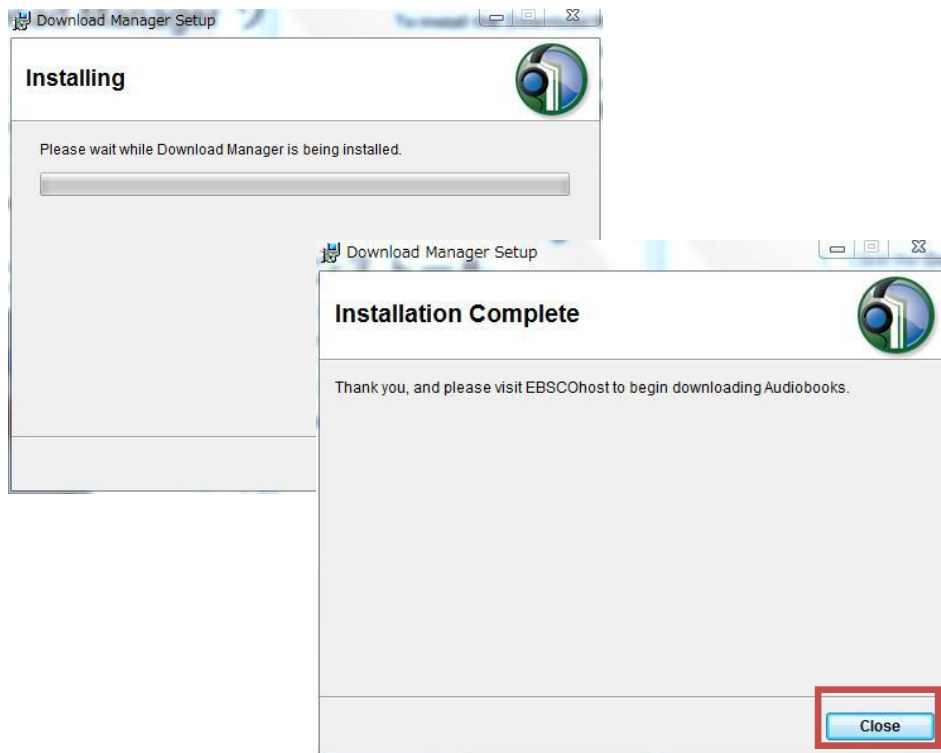
3. 指定したダウンロード先のフォルダに **DownloadManagerSetup** という名前のファイルがダウンロードされています。クリックして実行します。インストールが開始されます。

“Download Manager Setup” セットアップウィザードが表示されます。

※セキュリティの警告表示が出る場合もございます。“実行”を押してください。



4. “Install” をクリックします。



5. “Close” をクリックします。

上記の手順が完了したら、オーディオブックのダウンロードを開始し、Windows Media Player または携帯デバイスに転送することができます。

# AudiBooks on EBSCOhost の検索方法

EBSCOhost のオーディオブック検索画面は、デフォルトで基本検索に設定されています。画面上部のツールバーにある “Audiobooks” リンクをクリックすると、以下の “AudioBooks Collection” の Landing Page が表示されます。



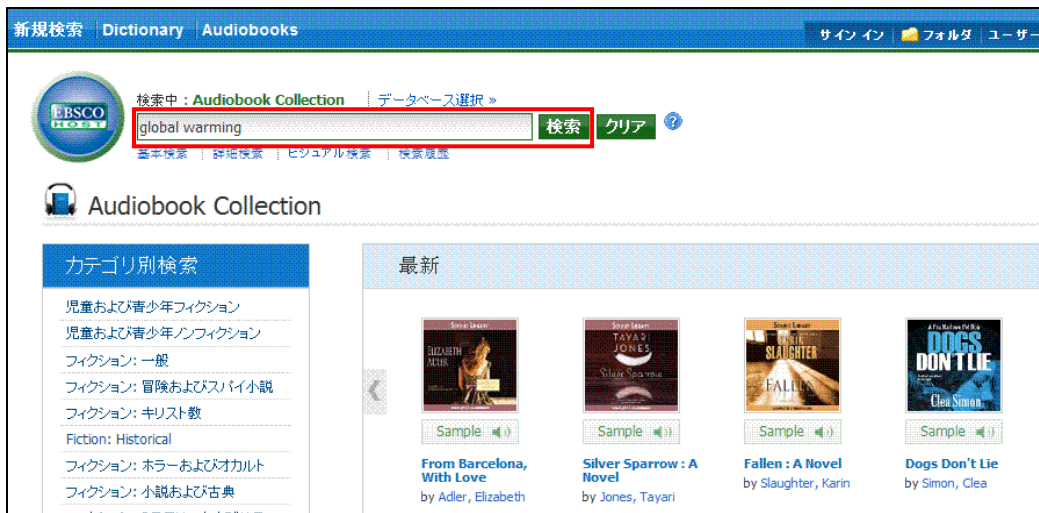
AudiBooks on EBSCOhost では下記のような色々な検索方法が利用できます。

- “検索”： キーワード検索が利用できます。
- 画面左の “カテゴリ別検索”： カテゴリ別にオーディオブックを利用できます。
- “最新”（追加された最新オーディオブック）： 右（左）矢印、または “すべて表示” にて追加された最新のオーディオブックをご覧いただけます。
- “オーディオブック特集”： 右（左）矢印、または “すべて表示” にてオーディオブック特集のオーディオブック情報をご覧いただけます。

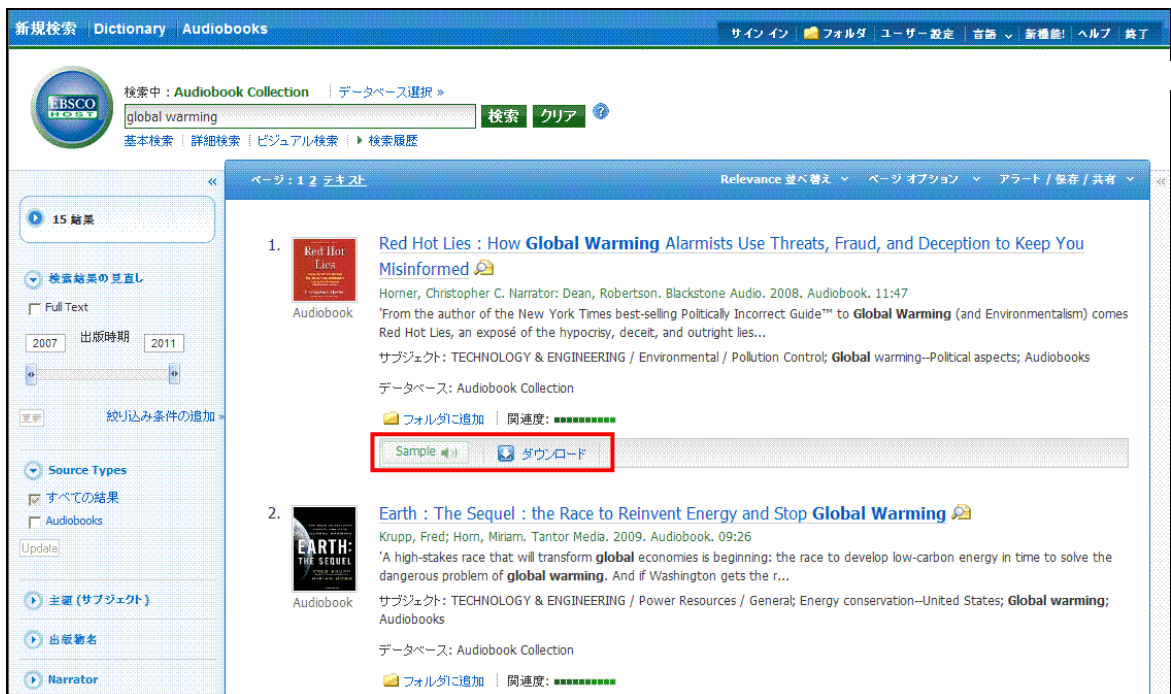
注： EBSCO Discovery Service で EBSCOhost のオーディオブックにアクセスした場合は、AudioBooks Collection Landing page をご利用頂けません。何卒ご了承ください。

## EBSCOhost でのオーディオブック検索方法

1. 検索フィールドに検索したいキーワードを入力し、検索ボタンをクリックしてください。



2. キーワードに関連したオーディオブックの検索結果のリストが表示されます。



3. “Sample” ボタンをクリックしていただくと、オーディオブックをお試し再生することができます。
4. “ダウンロード” リンクをクリックすると、オーディオブックをダウンロードしてお使いのコンピュータや携帯デバイスでご利用いただけます。

## オーディオブック 詳細レコード

検索結果リストでオーディオブックのタイトルをクリックすると、詳細なレコードが表示されます。



検索結果リスト | 検索の調整 5 / 15

詳細なレコード

このオーディオブックをダウンロード

類似した検索結果  
SmartText 検索を使用.

global deal : climate change and the creation of a new era of progress and prosperity

著者: Stern, N. H.  
Narrators: Adams, James  
Length 09:32  
(hours:minutes):  
出版物情報: Blackstone Audio, 2009

抄録: 'Nicholas Stern, former chief economist of the World Bank, was asked by the British government to direct the largest study ever conducted into the reality of global warming and the possible ways of remedying it. The result, the Stern Report, made headlines around the world and is far and away the deepest and most far-reaching exploration of the crisis and—in particular—of solutions to it. There have been many worthy books elucidating the problem of global warming. This, now, is the first great book to grapple profoundly with costing and affecting the solution, from one of the greatest economists and public intellectuals of our day.'

Sample

Download This Audiobook

サブジェクト: Global warming  
Climatic changes--Government policy  
Global warming--Economic aspects  
Audiobooks

カテゴリ: TECHNOLOGY & ENGINEERING / Environmental / Pollution Control

言語: Chinese  
ISBN: 9781433265419  
登録番号: 268489  
データベース: Audiobook Collection

結果リスト | 検索の調整 5 / 15

ツール  
フォルダに追加  
印刷  
電子メール  
保存  
引用  
エクスポート  
ノートの作成  
パーマリンク  
ブックマーク

“詳細レコード” 画面では、以下が可能です。

- 左側のカラムにある “ダウンロード” リンクを使用してオーディオブックをダウンロードすることができます。
- 表紙の画像の下にある “Sample” ボタンをクリックしますとオーディオブックのプレビュー再生をご利用できます。
- 右側のカラムにあるアイコンを使用してオーディオブックの詳細を印刷、電子メールで送信、保存、エクスポート、フォルダに追加などをご利用できます。

## オーディオブックのダウンロード

希望のオーディオブックを選択したら、ダウンロードして Windows Media Player または iTunes 経由で携帯デバイスに転送できます。

### オーディオブックのダウンロード方法:

1. 検索結果リストにある “ダウンロード” リンクをクリックしてオーディオブックをダウンロードします。

**注:** AudioBooks Download Manager がダウンロードされていない場合は、ダウンロードを要求するプロンプトが表示されます。

2. マイ EBSCOhost フォルダにサイン インしていない場合は、サイン イン画面が表示されます。
3. **チェックアウト期間**をドロップダウン メニューから選択し、”**チェックアウト&ダウンロード**” をクリックします。

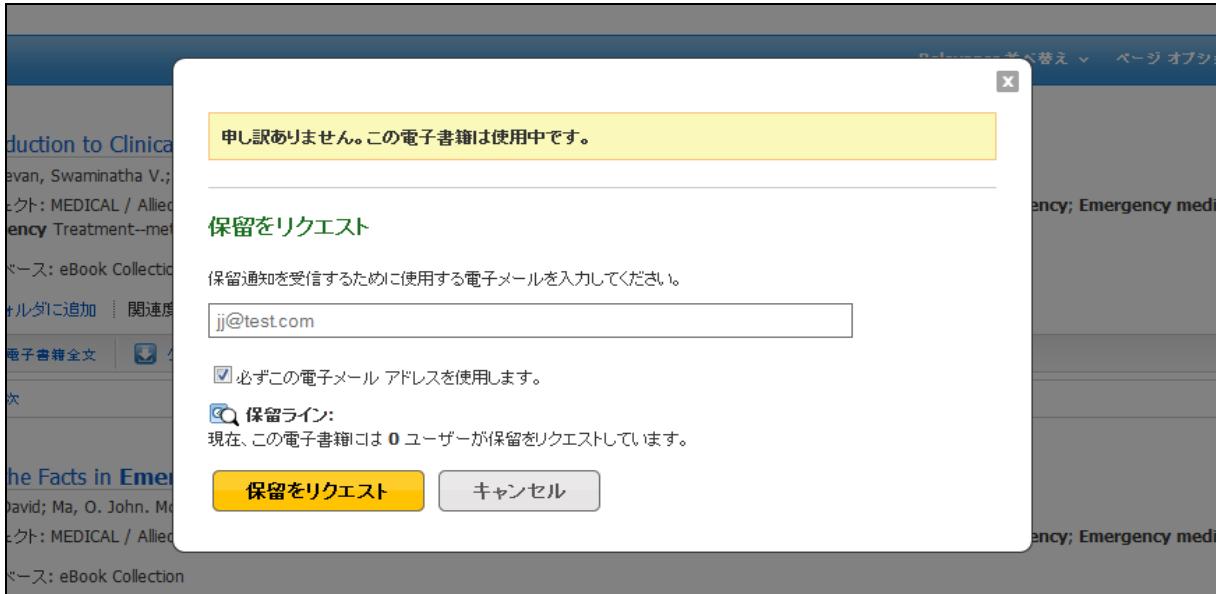


フォルダの “**チェックアウト (貸出)**” 領域にオーディオブックが追加され、Download Manager ソフトウェアが自動的にオーディオブックのダウンロードを開始します。

4. ダウンロードが自動的に開始されない場合は、フォルダの “**チェックアウト (貸出)**” 領域でチェックアウトしたオーディオブックの “**ダウンロード**” リンクをクリックします。

## オーディオブックの予約（保留）のリクエスト

ダウンロードしようとしたオーディオブックが他のユーザーによって使用中の場合、予約（保留）機能を備えたライブラリでは、希望のオーディオブックがダウンロード可能になるまで予約（保留）にしておくことができます。空欄に電子メール アドレスを入力し、“予約（保留）をリクエスト” ボタンをクリックします。




申し訳ありません。この電子書籍は使用中です。

### 保留をリクエスト

保留通知を受信するために使用する電子メールを入力してください。

必ずこの電子メール アドレスを使用します。

 **保留ライン:**  
 現在、この電子書籍には **0** ユーザーが保留をリクエストしています。

選択したオーディオブックはマイ EBSCOhost フォルダの“予約（保留）”領域に表示されます。

ダウンロード可能になると、上記手順で入力した電子メール アドレスに通知が送信され、オーディオブックがフォルダの“チェックアウト”領域に表示されます。

## 携帯デバイスへのオーディオブック転送

ダウンロードしたオーディオブックを、Windows Media Player または iTunes 経由で対応する携帯デバイスに転送できます。

**注:** Windows Media Player ではダウンロードしたオーディオブックを転送またはそのまま再生できますが、iTunes にダウンロードした場合は必ず携帯デバイスに転送する必要があります。

### Apple デバイスへのオーディオブックの転送

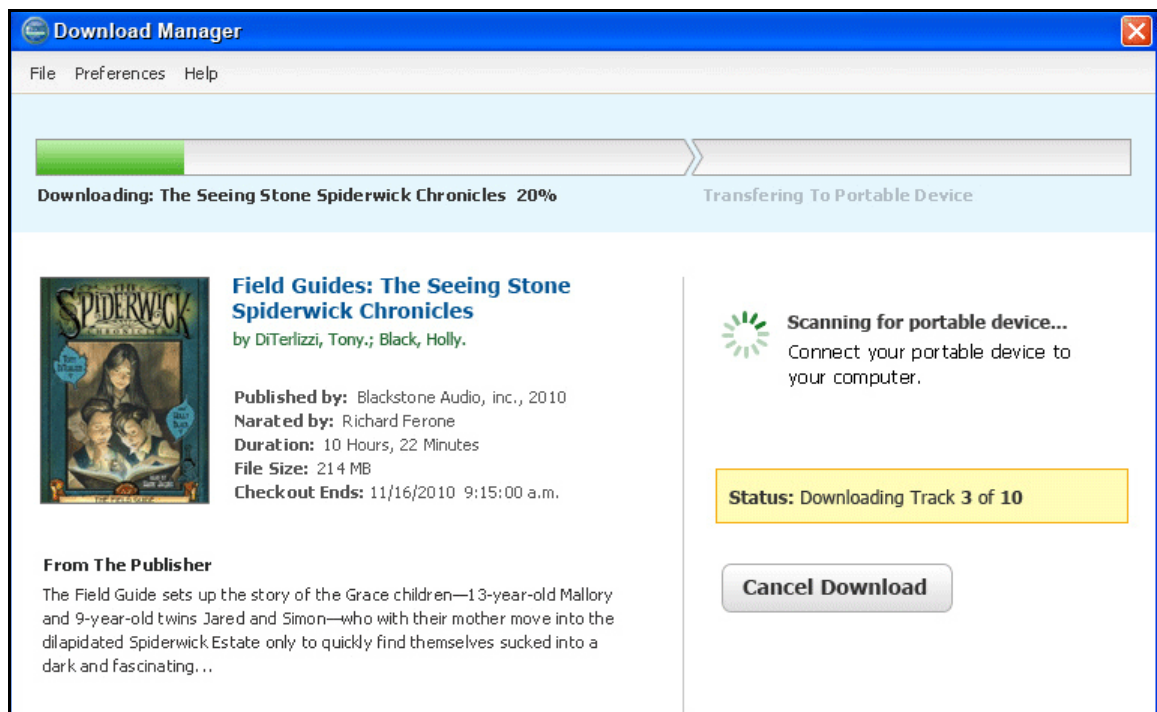
Apple デバイスへのオーディオブックの転送方法 (iTunes 経由):

1. 検索結果リストにある “ダウンロード” リンクをクリックしてオーディオブックをダウンロードします。

Download Manager が表示されます。

2. 転送先のデバイスがコンピュータに接続済みでない場合は、接続します。

デバイスが接続されていない場合は Download Manager がスキャンを実行し、デバイスが検出されなかった場合は接続を要求するプロンプトが表示されます。



3. 転送が完了したら、” Close Download Manager” をクリックします。

これでデバイスのライブラリにオーディオブックが追加され、再生可能となります。

**注:** デバイスを接続する際は、iTunes の “デバイス オプション” で “音楽やビデオを手動で管理” がチェックされていることを確認してください。

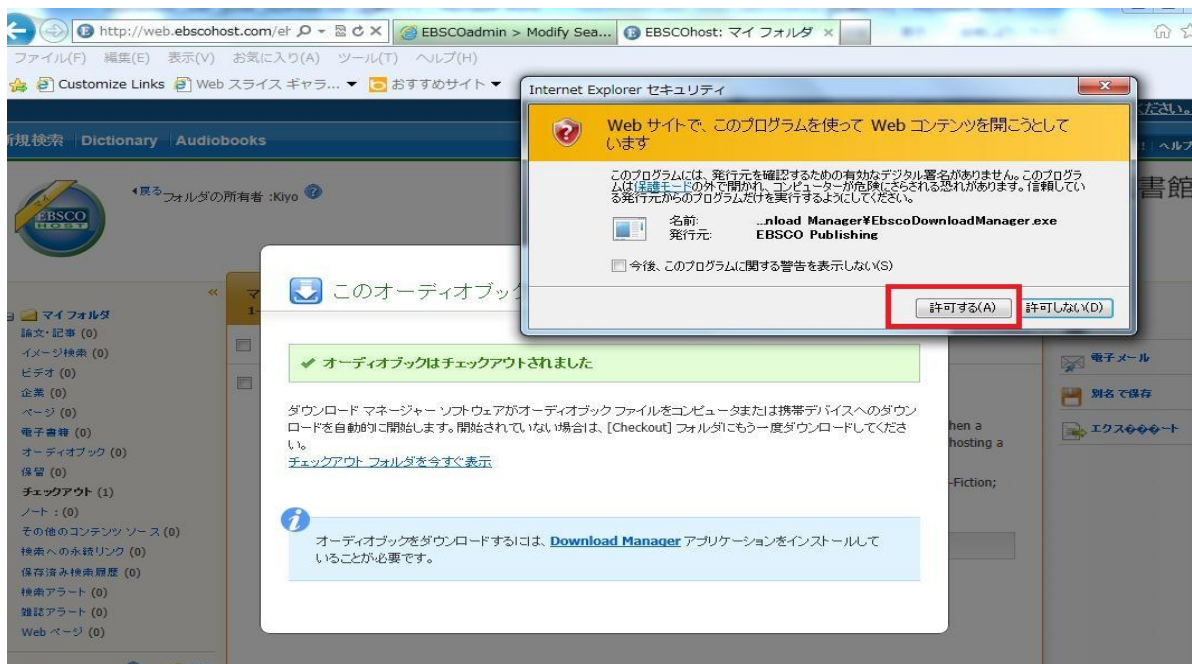
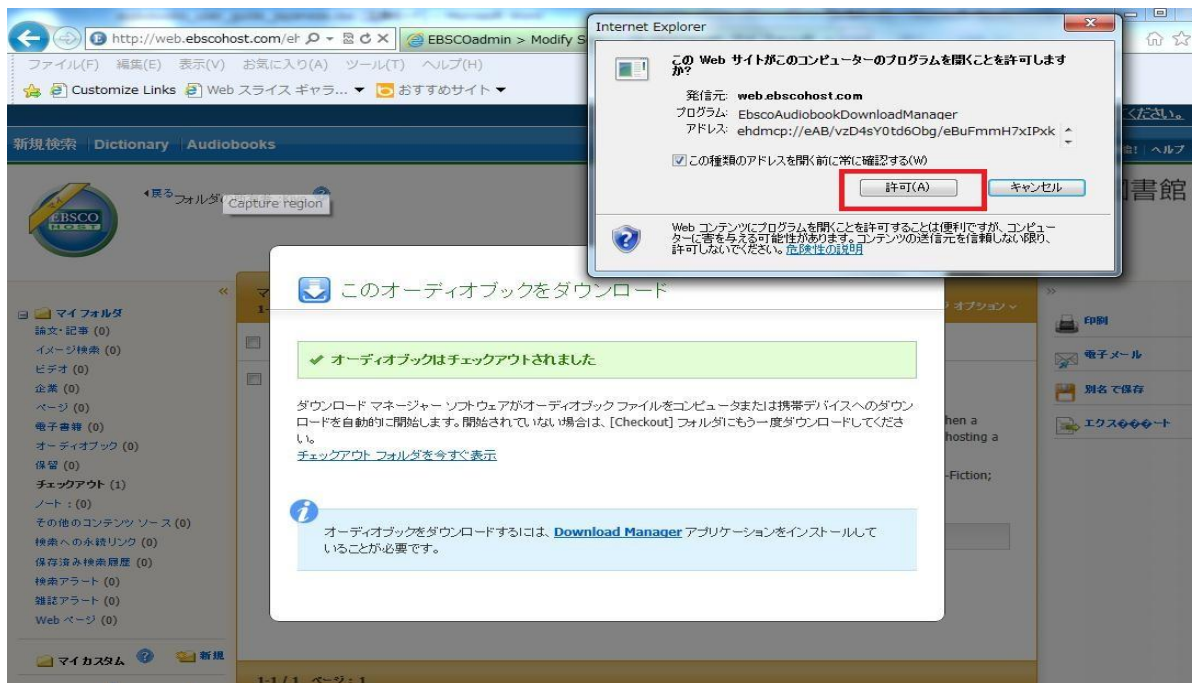
## Windows Media Player へのオーディオブックの転送

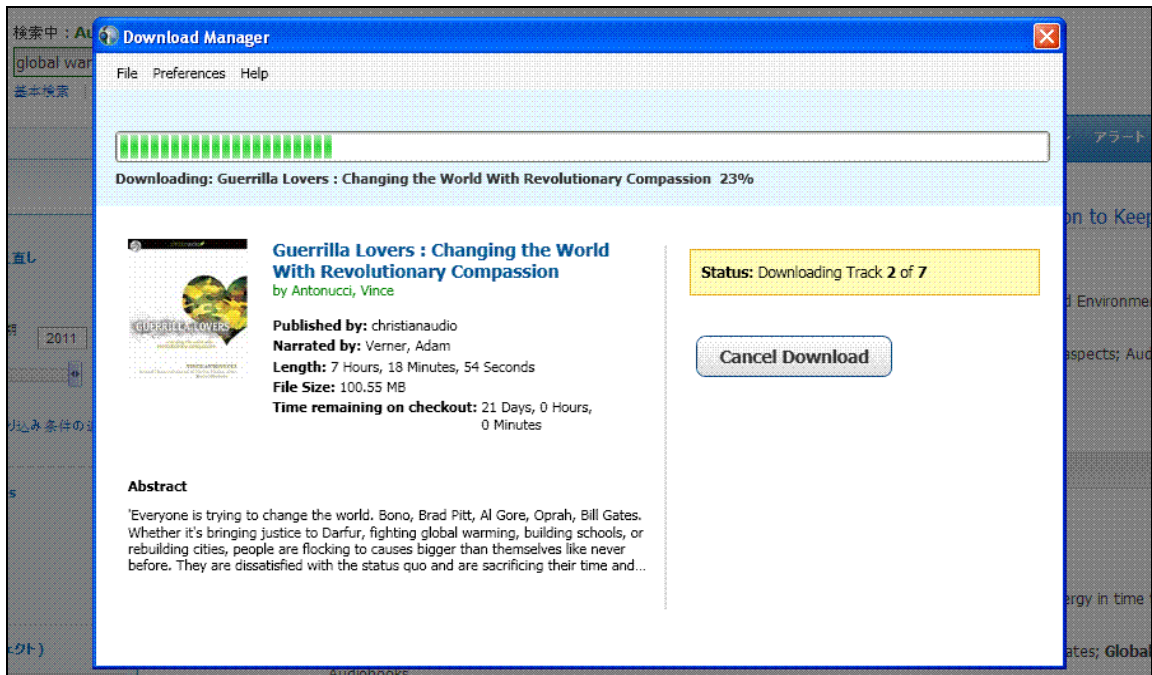
Windows Media Player へのオーディオブックの転送方法:

1. 検索結果リストにある “ダウンロード” リンクをクリックしてオーディオブックをダウンロードします。

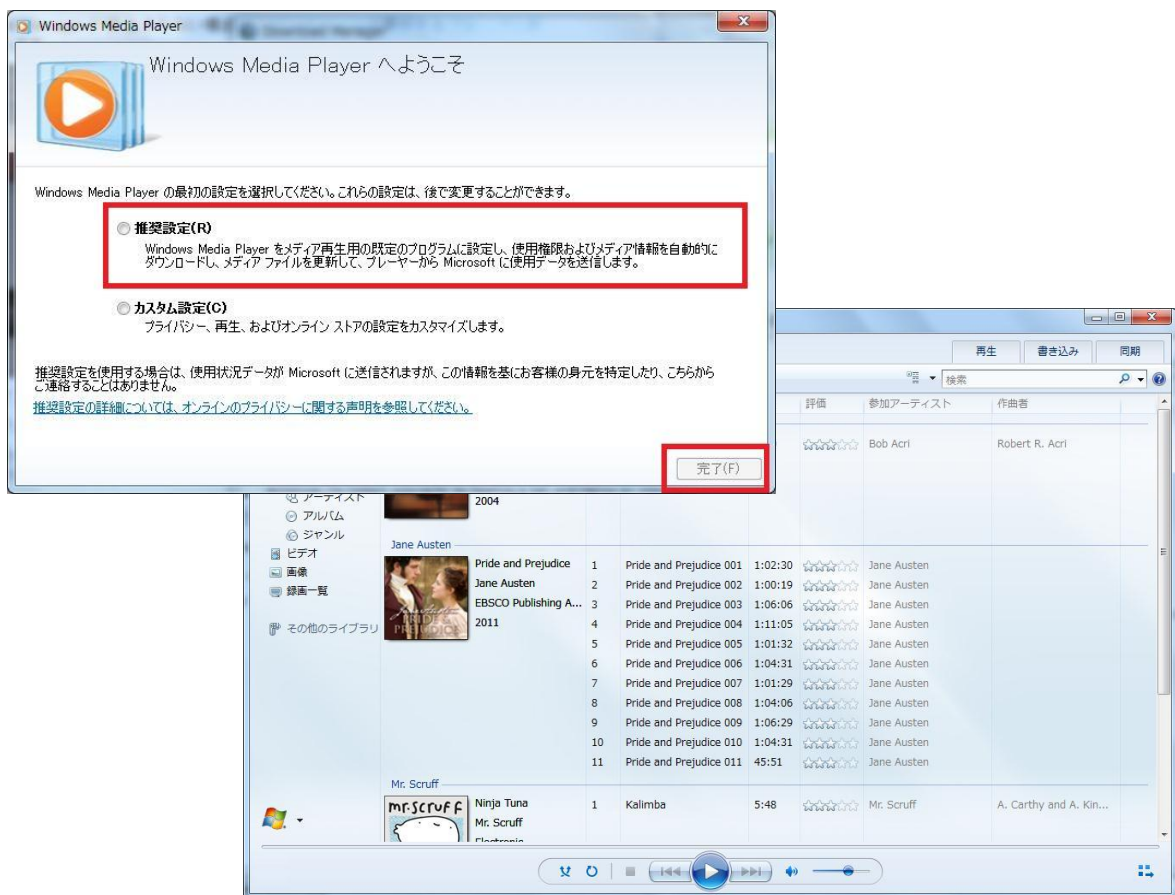
Download Manager が表示され、オーディオブックのダウンロードが開始されます。

※セキュリティ画面が表示された場合 “許可” を選択してください。

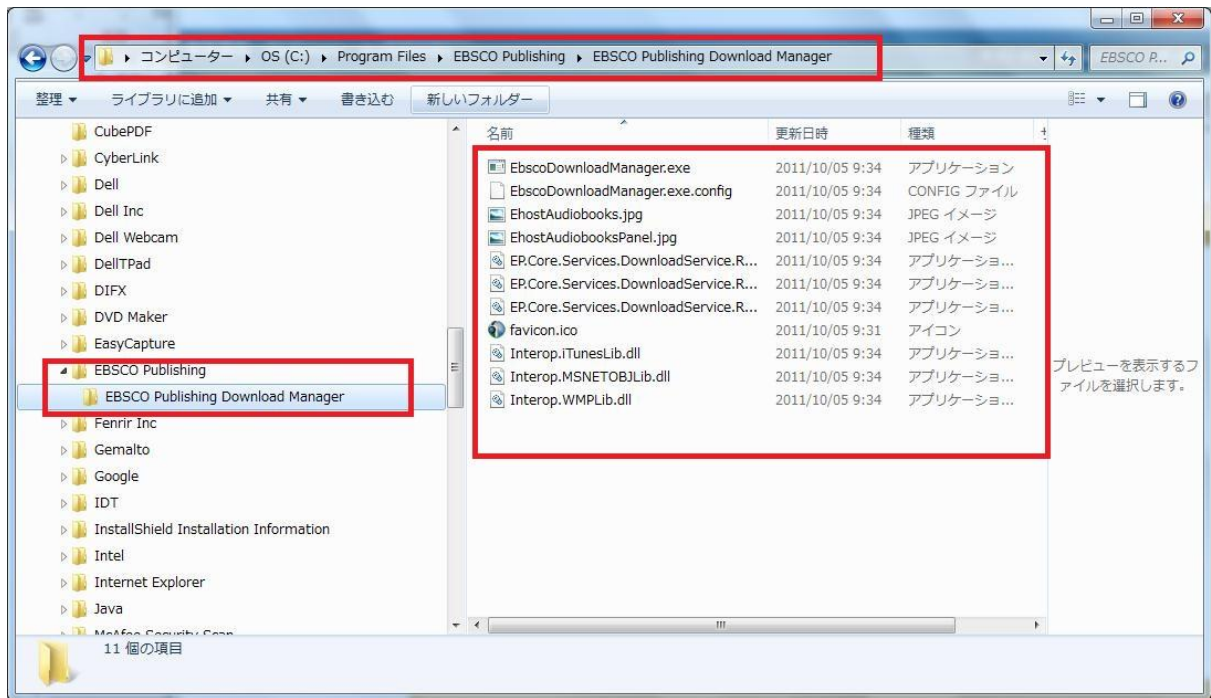




2. 転送が完了したら、” Close Download Manager” をクリックします。  
Windows Media Player が起動し、オーディオブックの再生が開始されます。



**Download Manager** はデフォルト設定のままですと、” ¥C:¥Program Files¥EBSCO Publishing¥EBSCO Publishing Download Manager” フォルダにインストールされます。



- 必要に応じ、対応する携帯デバイスを接続してオーディオブックを転送できます。Windows Media Player の説明書を参照してください。

Windows Media Player によるデバイスの同期については、「[Set up a device to sync in Windows Media Player](#)」を参照してください。

URL: <http://windows.microsoft.com/en-US/windows-vista/Set-up-a-device-to-sync-in-Windows-Media-Player>

対応するデバイスのリストは、下記を参照してください。

[Which portable audio devices are compatible with Audiobooks on EBSCOhost?](#)

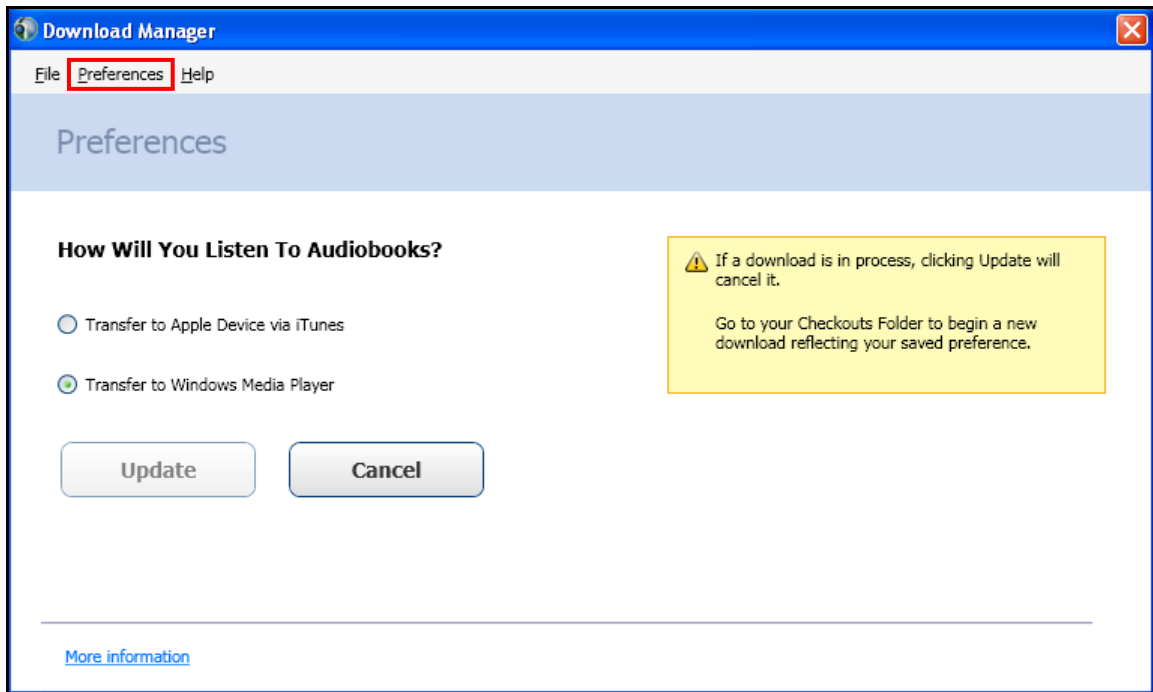
URL: [http://support.epnet.com/knowledge\\_base/detail.php?id=4855](http://support.epnet.com/knowledge_base/detail.php?id=4855)

## ダウンロード先デバイスの設定

Download Manager では、ダウンロード先を iTunes または Windows Media Player のいずれかに設定できます。

ダウンロード先デバイスの設定方法:

1. Download Manager 画面上部の “Preferences” リンクをクリックします。



2. ダウンロード先デバイスを選択します。
3. “Update” をクリックします。

**注:** ダウンロード実行中に “Update” をクリックすると、ダウンロードがキャンセルされます。保存したデバイス設定で新規のダウンロードを開始するには、フォルダの “チェックアウト” 領域から実行してください。

## オーディオブックとマイ EBSCOhost フォルダ

オーディオブックは状況に応じ、フォルダの 3 種類のフォルダ領域に表示されます。



The screenshot displays the EBSCOhost interface. On the left, a sidebar lists various folders under 'マイフォルダ' (My Folders). The 'チェックアウト (11)' (Check Out (11)) folder is highlighted with a red box. The main content area shows the 'マイフォルダ: チェックアウト' (My Folders: Check Out) view. It includes a search bar, a list of eBooks, and details for two items:

- 90 Days to Success As a Small Business Owner** by Thomsen, Barry. Course PTR. 2012. eBook. 352p. Subject: BUSINESS & ECONOMICS / Development / Business Development; BUSINESS & ECONOMICS / New Business Enterprises; Small business--Management; New business enterprises--Management. Check out remaining time: 3 days 22 hours 26 min. Actions: 電子書籍全文 (Full text of eBook), ダウンロード (オフライン) (Download (Offline)).
- 101 Internet Businesses You Can Start from Home : How to Choose and Build Your Own Successful Internet Business** by Sweeney, Susan; Sweeney, Kara. 4th ed. Maximum Press. 2011. eBook. 354p. Subject: BUSINESS & ECONOMICS / Marketing / Direct; BUSINESS & ECONOMICS / Mail Order; BUSINESS & ECONOMICS / Marketing / Multilevel; BUSINESS & ECONOMICS / Marketing / Telemarketing; BUSINESS & ECONOMICS / E-Commerce / Internet Marketing; Home-based businesses; New business enterprises; Internet; Electronic commerce.

**オーディオブック：**フォルダにオーディオブックを追加すると、チェックアウトされずにその情報だけが“オーディオブック”領域に表示されます。オーディオブックをフォルダに追加するには、“結果リスト”または“詳細なレコード”のフォルダアイコンをクリックします。

**予約（保留）：**他のユーザーが使用中のオーディオブックに対して予約（保留）をリクエストすると、この“予約（保留）”領域に追加されます。オーディオブックの予約（保留）をリクエストするには、ご利用の図書館で予約（保留）機能が有効になっている必要があります。（日本国内のお客様は“予約機能”は有効と設定してあります）

**チェックアウト（貸出）：**オーディオブックをチェックアウトすると、フォルダの“チェックアウト”領域に追加されます。まだダウンロードしていないオーディオブックは、ここからアクセスしてダウンロードできます。

## 辞書

EBSCOhost でのオーディオブックの検索中に、画面上部のツールバーにある “Dictionary” リンクをクリックすると、*Oxford American College Dictionary* の辞書をご使用いただき辞書検索がご利用できます。

### 辞書の閲覧方法:

1. 画面上部のツールバーにある “Dictionary” リンクをクリックします。
2. 左側のカラムにある “検索” フィールドに単語または単語の一部、最初の 1 文字を入力し、“Browse” ボタンをクリックします。収録語のリストが表示されます。



3. 上/下矢印を使用すると、辞書の収録語リストを閲覧できます。
4. 収録語のレコードを表示するには、各語のハイパーリンクをクリックします。

## 【EBSCOhost 全般に関するご質問】

EBSCO Publishing (エブスコ パブリッシング)

TEL 03 (5342) 0701: FAX 03 (5342) 0703

E-mail: [ebook@ebSCO.co.jp](mailto:ebook@ebSCO.co.jp)



For more information, visit the EBSCO Support Site  
<http://support.ebSCO.com>

## 【NetLibrary (eBooks)に関するご質問】

株式会社 紀伊國屋書店 電子書籍事業部

TEL 03 (6910) 0520: FAX 03 (6420) 1381

E-mail: [nlhelp@kinokuniya.co.jp](mailto:nlhelp@kinokuniya.co.jp)

